



Equipos de construcción

CATALOGO DE VERANO

JULIO 2026



SECCIÓN

REVOLVEDORAS

REX

Equipos de construcción

Tel: 81 3632 0512

www.rexequipos.com





REVOLVEDORA DE 1 SACO CON MOTOR REX



REX 7HP

SKU: RXP18-RX7

- Motor:** REX 7 HP.
- Combustible:** Gasolina
- Dimensiones:** 220x110 x 150 cm
- Capacidad:** 1 saco
- Peso:** 200 Kg

\$22,000 NETO



REX 8HP

SKU: RXP18-RX8

- Motor:** REX 8 HP.
- Combustible:** Gasolina
- Dimensiones:** 220x110 x 150 cm
- Capacidad:** 1 saco
- Peso:** 210 Kg

\$25,500 NETO



REX 15HP

SKU: RXP18-RX15

- Motor:** REX 15 HP.
- Combustible:** Gasolina
- Dimensiones:** 220x110x 150 cm
- Capacidad:** 1 saco
- Peso:** 220 Kg

\$28,000 NETO



REVOLVEDORA DE 1 SACO CON MOTOR APEX



MOTOR APEX 7HP

SKU:RXP18-AX7

- Motor:** APEX 7HP
- Combustible:** Gasolina
- Dimensiones:** 220 x 110 x 150 cm
- Capacidad:** 1 saco
- Peso:** 200 Kg

\$20,500 NETO



MOTOR APEX 9HP

SKU:RXP18-AX9

- Motor:** APEX 9HP
- Combustible:** Gasolina
- Dimensiones:** 220 x 110 x 150 cm
- Capacidad:** 1 saco
- Peso:** 210 Kg

\$22,500 NETO



MOTOR APEX 13HP

SKU:RXP18-AX13

- Motor:** APEX 13HP
- Combustible:** Gasolina
- Dimensiones:** 220x110x150 cm
- Capacidad:** 1 saco
- Peso:** 220 Kg

\$23,500 NETO





REVOLVEDORA DE 1 SACO CON MOTOR HONDA



MOTOR HONDA GX160

SKU:RXP18-HO5

- Motor:** HONDA 5.5HP
- Combustible:** Gasolina
- Dimensiones:** 220x110x150 cm
- Capacidad:** 1 saco
- Peso:** 200 Kg

\$28,000 NETO



MOTOR HONDA GX270

SKU:RXP18-HO9

- Motor:** HONDA 9H.
- Combustible:** Gasolina
- Dimensiones:** 220x110x150 cm
- Capacidad:** 1 saco
- Peso:** 210 Kg

\$31,000 NETO



MOTOR HONDA GX430

SKU:RXP18-HO14

- Motor:** HONDA 14HP
- Combustible:** Gasolina
- Dimensiones:** 220x110x150 cm
- Capacidad:** 1 saco
- Peso:** 220 Kg

\$35,800 NETO








REVOLVEDORA DE 2 SACOS CON DIFERENTE MOTOR



MOTOR APEX 13 HP

SKU:RXP66-AX13






-  **Motor:** APEX 13 HP
-  **Combustible:** Gasolina
-  **Dimensiones:** 220x110x150 cm
-  **Capacidad:** 2 sacos
-  **Peso:** 230 Kg

 **\$27,000 NETO**



MOTOR REX 15HP

SKU:RXP66-RX15

-  **Motor:** REX 15 HP
-  **Combustible:** Gasolina
-  **Dimensiones:** 220x110x150 cm
-  **Capacidad:** 2 sacos
-  **Peso:** 230 Kg





 **\$30,500 NETO**




REVOLVEDORA ELECTRICA

REVOLVEDORA ELECTRICA REX

SKU: RXP98

-  **Motor:** Electrico de 1/2 HP
-  **Dimensiones:** 140cmx64cmx143cm
-  **Capacidad:** Medio saco
-  **Peso:** 54 Kg

 **\$10,000 NETO**




SECCIÓN

VIBRADORES DE CONCRETO





MOCHILAS VIBRATORIAS








 INCLUYEN SU CHICOTE DE 2.5 METROS



APEX
MOTORS

1.4HP APEX

SKU:RXP54

-  **Tipo de motor:** 1.4 HP APEX
-  **Longitud barra vibratoria:** 38cm
-  **Combustible:** Gasolina pura
-  **Modo de funcionamiento:** Mochila
-  **Longitud de salida:** 250cm
-  **Peso:** 13.6kg
-  **Chicote:** 2.5 m








 **\$8,500 NETO**



REX
Equipos de construcción

1.4HP REX

SKU:RXP52

-  **Tipo de motor:** 1.4 HP REX
-  **Longitud barra vibratoria:** 38cm
-  **Combustible:** Gasolina pura
-  **Modo de funcionamiento:** Mochila
-  **Longitud de salida:** 250cm
-  **Peso:** 13.6kg
-  **Chicote:** 2.5 m







 **\$10,000 NETO**



HONDA

GX35 HONDA

SKU:RXP53

-  **Tipo de motor:** Gx35 HONDA
-  **Longitud barra vibratoria:** 38cm
-  **Combustible:** Gasolina pura
-  **Modo de funcionamiento:** Mochila
-  **Longitud de salida:** 250cm
-  **Peso:** 13.6kg
-  **Chicote:** 2.5 m

 **\$14,500 NETO**





VIBRADORES ELECTRICOS



INCLUYE SU CHICOTE DE 4.5 METROS



VIBRADOR ELECTRICO REX

SKU:RXP43

- Tipo de motor:** Eléctrico.
- Voltaje:** 110 V
- Potencia:** 1HP
- Frecuencia:** 60 HZ
- Peso:** 7kg
- Chicote:** 4.5 m

\$6,000 NETO



INCLUYE SU CHICOTE DE 6 METROS



VIBRADOR ELECTRICO REX

SKU:RXP6

- Tipo de motor:** Eléctrico.
- Voltaje:** 110 V
- Potencia:** 3HP
- Frecuencia:** 60 HZ
- Peso:** 13.6kg
- Chicote:** 6 m

\$7,000 NETO



SKU:RXP31-AX7

VIBRADOR DE CONCRETO APEX 7HP

- Tipo de motor:** Gasolina.
- Potencia:** 7 HP
- Peso:** 13.6kg
- Chicote:** 6 m

\$6,000 NETO



SKU: RXP31

VIBRADOR C/MOTOR 7HP REX

- Tipo de motor:** Gasolina
- Potencia:** 7HP
- Peso:** 13.6kg
- Chicote:** 6m

\$7,600 NETO



INCLUYE SU CHICOTE DE 6 METROS



SKU:RXP31-RX7

VIBRADOR C/MOTOR 7HP REX

- Tipo de motor:** Gasolina
- Potencia:** 7HP
- Peso:** 13.6kg
- Chicote:** 6m

\$10,900 NETO



SKU:RXP31-HO5

VIBRADOR C/MOTOR 5.5HP HONDA

- Tipo de motor:** Gasolina
- Potencia:** 5.5HP
- Peso:** 13.6kg
- Chicote:** 6m

\$18,000 NETO






CHICOTE



CHICOTE DE 6 METROS 38MM REX

SKU:RXP7

-  **Tipo de refacción:** Para equipo vibrador tipo gasolina/electrico
-  **Dimensiones:** 74x11x74 cm
-  **Peso:** 18KG



\$3,500 NETO



6
METROS

18
KG

SECCIÓN

MOTORES





MOTORES APEX



MOTOR A GASOLINA APEX 7HP

SKU:RXP48

- Caballaje:** 7 HP.
- Combustible:** Gasolina
- Dimensiones:** 41x40.5x38.5 cm
- Arranque:** Manual
- Peso:** 17.8Kg Aprox

\$2,500 NETO



MOTOR A GASOLINA APEX 9HP

SKU:RXP71

- Caballaje:** 9 HP.
- Combustible:** Gasolina
- Dimensiones:** 54x50x45 cm
- Arranque:** Manual
- Peso:** 25Kg Aprox

\$5,695 NETO



MOTOR A GASOLINA APEX 13HP

SKU:RXP47

- Caballaje:** 13 HP.
- Combustible:** Gasolina
- Dimensiones:** 64x55x50 cm
- Arranque:** Manual
- Peso:** 32Kg Aprox

\$6,779 NETO










MOTORES REX

MOTOR A GASOLINA REX 7HP

SKU:RXP23

-  **Caballaje:** 7 HP.
-  **Combustible:** Gasolina
-  **Dimensiones:** 41x40.5x38.5 cm
-  **Arranque:** Manual
-  **Peso:** 17.8Kg Aprox



ARRANQUE
MANUAL



\$6,051 NETO








MOTORES REX



MOTOR A GASOLINA REX 8HP

SKU: RXP27






-  **Caballaje:** 8 HP.
-  **Combustible:** Gasolina.
-  **Dimensiones:** 54x50x45 cm.
- Arranque:** Manual.
-  **Peso:** 25Kg Aprox.
- 

 **\$9,866 NETO**



MOTOR A GASOLINA REX 9HP

SKU: RXP46






-  **Caballaje:** 9 HP.
-  **Combustible:** Gasolina.
-  **Dimensiones:** 54x50x45 cm.
- Arranque:** Manual.
-  **Peso:** 25Kg Aprox.
- 

 **\$11,346 NETO**



MOTOR A GASOLINA REX 15HP

SKU: RXP70

-  **Caballaje:** 15 HP.
-  **Combustible:** Gasolina.
-  **Dimensiones:** 64x55x50 cm.
- Arranque:** Manual.
-  **Peso:** 32Kg Aprox.
- 

 **\$12,167 NETO**



MOTORES HONDA



MOTOR A GASOLINA HONDA GX160

SKU:RXP24

- Caballaje:** 5.5 HP.
- Combustible:** Gasolina
- Dimensiones:** 41x40.5x38.5 cm
- Arranque:** Manual
- Peso:** 20Kg Aprox

\$13,769 NETO



MOTOR A GASOLINA HONDA GX270

SKU:RXP26

- Caballaje:** 9 HP.
- Combustible:** Gasolina
- Dimensiones:** 54x50x45 cm
- Arranque:** Manual
- Peso:** 25Kg Aprox

\$20,079 NETO



MOTOR A GASOLINA HONDA GX430

SKU:RXP95

- Caballaje:** 14 HP.
- Combustible:** Gasolina
- Dimensiones:** 54x50x45 cm
- Arranque:** Manual
- Peso:** 30 Kg Aprox

\$20,000 NETO



SECCIÓN

COMPACTACION












BAILARINA APEX 5.5HP

BAILARINA COMPACTADORA C/MOTOR APEX 5.5 HP

SKU:RX91

-  **Potencia:** 5.5 HP
-  **Altura de salto:** 45-75 CM
-  **Fuerza de impacto:** 12kN
-  **Motor:** 4 tiempos
-  **Capacidad tanque:** 1.8 Litros
-  **Peso:** 80 Kg

 **\$22,500 NETO**












BAILARINA HONDA GX160

BAILARINA COMPACTADORA C/MOTOR HONDA GX160

SKU:RXP1

-  **Potencia:** 5.5 HP
-  **Altura de salto:** 45-75 CM
-  **Fuerza de impacto:** 12kN
-  **Motor:** 4 tiempos
-  **Capacidad tanque:** 1.8 Litros
-  **Peso:** 80 Kg

 **\$25,000 NETO**












RODILLO COMPACTADOR 1 TONELADA



RODILLO COMPACTADOR 1 TONELADA

SKU:RXP67

-  **Motor:** HONDA GX390
-  **Frecuencia:** 75 HZ
-  **Tanque hidráulico:** 15 Litros
-  **Tipo:** Gasolina
-  **Potencia:** 13 HP
-  **Anchura de trabajo:** 70 Cm
-  **Peso:** 1 Tonelada

 **\$175,000 NETO**



MOTOR
HONDA

75
HZ

POTENCIA
13HP











RODILLO COMPACTADOR 3 TONELADAS



RODILLO COMPACTADOR 3 TONELADAS

SKU:RXP81

-  **Motor:** KUBOTA
-  **Cilindros:** 4
-  **Cilindrada:** 1.498 L
-  **Fuerza centrífuga:** 60 Kn
-  **Frecuencia de vibración:** 60Hz
-  **Carga lineal estática:** 125/115 N/cm
-  **Tamaño de tambor:** 120 Cm
-  **Peso:** 3 Toneladas



4
CILINDROS

\$860,000 NETO



PLACAS COMPACTADORAS



PLACA VIBRATORIA APEX

SKU: RXP56-AX7

- Potencia:** 7 HP
- Combustible:** Gasolina
- VPM:** 4,930
- Fuerza de impacto:** 1400 KG
- Tanque de agua:** 12 LTS
- Motor:** 4 tiempos
- Peso:** 85 Kg

\$11,600 NETO



PLACA VIBRATORIA HONDA GX160

SKU: RXP19

- Potencia:** 5.5 HP
- Combustible:** Gasolina
- VPM:** 4,930
- Fuerza de impacto:** 1400 KG
- Tanque de agua:** 12 LTS
- Motor:** 4 tiempos
- Peso:** 85 Kg

\$18,700 NETO



PLACA VIBRATORIA HONDA GX160

SKU: RXP56-HO5

- Potencia:** 5.5 HP
- Combustible:** Gasolina
- VPM:** 4,930
- Fuerza de impacto:** 1400 KG
- Tanque de agua:** 12 LTS
- Motor:** 4 tiempos
- Peso:** 90 Kg

\$22,000 NETO












PLACAS COMPACTADORAS

PLACA VIBRATORIA REX

SKU:RXP56-RX7

-  **Potencia:** 7 HP
-  **Combustible:** Gasolina
-  **VPM:** 4,930
-  **Fuerza de impacto:** 1400 KG
-  **Tanque de agua:** 12 LTS
-  **Motor:** 4 tiempos
-  **Peso:** 85 Kg



VPM
4,930

12
LTS

 **\$14,800 NETO** 

SECCIÓN

CORTADORAS DE CONCRETO





CORTADORAS DE CONCRETO

INCLUYEN 2 DISCOS DE 14" Y 16" PULGADAS



CORTADORA DE CONCRETO 16" APEX

SKU:RXP72-AX16

- Tipo de motor:** APEX 13HP
- Combustible:** Gasolina **Tanque de agua:** 30 Litros
- Diametro de disco:** 16" Pulgadas
- Peso:** 105.8 Kg

\$21,000 NETO



CORTADORA DE CONCRETO 16" REX

SKU:RXP50-RX16

- Tipo de motor:** REX 15HP
- Combustible:** Gasolina **Tanque de agua:** 30 Litros
- Diametro de disco:** 16" Pulgadas
- Peso:** 105.8 Kg

\$23,500 NETO



CORTADORA DE CONCRETO 16" HONDA

SKU:RXP4-HO16

- Tipo de motor:** HONDA GX390
- Combustible:** Gasolina **Tanque de agua:** 30 Litros
- Diametro de disco:** 16" Pulgadas
- Peso:** 105.8 Kg

\$30,000 NETO



CORTADORAS DE CONCRETO



CORTADORA DE CONCRETO 14" APEX

SKU:RXP77-AX7

- Tipo de motor:** APEX 7HP
- Combustible:** Gasolina
- Tanque de agua:** 6.5 Litros
- Diametro de disco:** 14" Pulgadas
- Profundidad de corte:** 100 mm



CORTADORA DE CONCRETO 14" REX

SKU:RXP77-RX7

- Tipo de motor:** REX 7HP
- Combustible:** Gasolina
- Tanque de agua:** 6.5 Litros
- Diametro de disco:** 14" Pulgadas
- Profundidad de corte:** 100 mm



CORTADORA DE CONCRETO 14" HONDA

SKU:RXP77-HO5

- Tipo de motor:** HONDA GX160
- Combustible:** Gasolina
- Tanque de agua:** 6.5 Litros
- Diametro de disco:** 14" Pulgadas
- Profundidad de corte:** 100 mm

\$12,300 NETO

\$16,600 NETO

\$25,000 NETO





CORTADORAS DE CONCRETO



CORTADORA ELECTRICA MANUAL DE 14"

SKU:RXP75

- Tipo de motor:** Electrico
- Voltaje:** 110v
- Diametro de disco:** 14" Pulgadas
- Peso:** 18 Kg

\$9,000 NETO



CORTADORA A GASOLINA MANUAL DE 14"

SKU:RXP76

- Tipo de motor:** 2 Tiempos
- Combustible:** Gasolina/aceite
- Tanque de combustible:** 1 Litro
- Diametro de disco:** 14" Pulgadas
- Peso:** 20 Kg

\$13,000 NETO

SECCIÓN

PINTA RAYAS











PINTA RAYAS RXP83

MAQUINA PINTA RAYAS REX

SKU:RXP83



-  **Motor:** HONDA GX160
-  **Potencia:** 5.5 HP
-  **Flujo:** 3.4L/min
-  **Velocidad de marcado:** 130m/min
-  **Peso:** 106 Kg
-  **Tamaño:** 105 x 75 x 90 cm







\$36,000 NETO



PINTA RAYAS RXP84

MAQUINA PINTA RAYAS REX PLUS

SKU:RXP84

-  **Motor:** HONDA GX160
-  **Potencia:** 5.5 HP
-  **Flujo:** 4L/min
-  **Maxima presión:** 3300 PSI
-  **Peso:** 106 Kg
-  **Tamaño:** 105 x 75 x 90 cm



 **\$53,500 NETO**












PINTA RAYAS RXP85

MAQUINA PINTA RAYAS PREMIUM

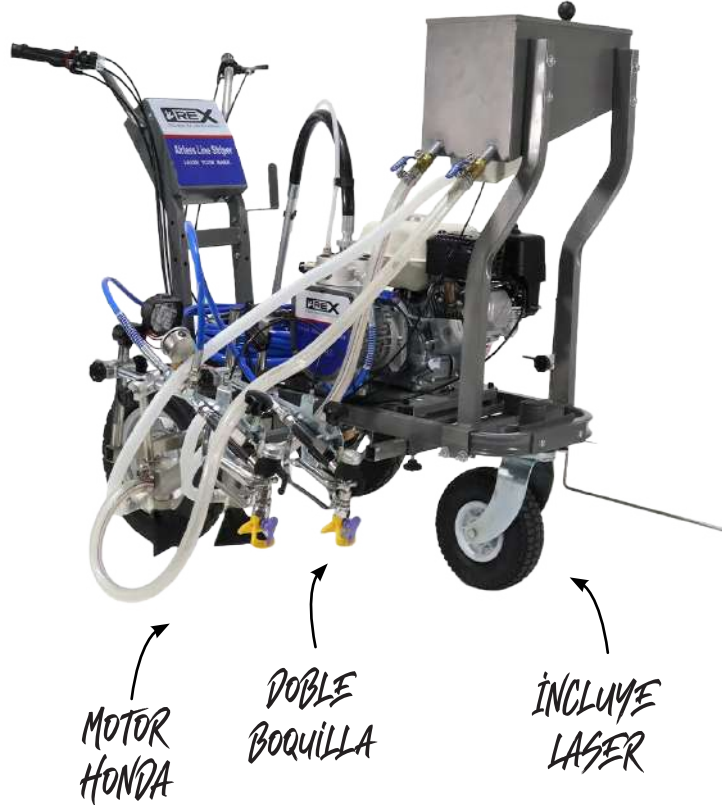
SKU:RXP85

-  **Motor:** HONDA GX160
-  **Potencia:** 5.5 HP
-  **Flujo:** 4L/min
-  **Maxima presión:** 3300 PSI
-  **Capacidad de perlas reflejantes:** 2 Kg
-  **Peso:** 106 Kg
-  **Tamaño:** 105 x 75 x 90 cm

 **\$68,000 NETO**



ESPARCIDOR DE PERLAS REFLEJANTES












PINTA RAYAS

MAQUINA PINTA RAYAS PLUS DE 1 BOQUILLA

SKU:RXP105

-  **Motor:** HONDA GX200
-  **Potencia:** 6.5 HP
-  **Flujo:** 4.5L/min
-  **Maxima presión:** 3300 PSI
-  **Ancho de marcado:** 5cm a 30cm
-  **Peso:** 104 Kg
-  **Tamaño:** 105x75x96cm



\$48,000 NETO

SECCIÓN

GENERADORES





GENERADORES REX

NUEVO PRODUCTO



GENERADOR DE LUZ A GASOLINA REX

SKU:RXP93

- Voltaje:** 110 y 220V
- Medidas:** 63cmx52cmx54cm
- Watts:** 2800W
- Peso:** 43kg

\$7,800 NETO

NUEVO PRODUCTO



GENERADOR DE LUZ A GASOLINA REX

SKU:RXP94

- Voltaje:** 110 y 220V
- Medidas:** 72cmx67cmx64cm
- Watts:** 6000W
- Peso:** 83kg









\$15,300 NETO



GENERADORES REX

GENERADOR DE LUZ A GASOLINA REX 8500W

SKU:RXP11

-  **Modelo:** RXGE8500
-  **Tipo de combustible:** Gasolina.
-  **Arranque:** Eléctrico/Manual
-  **Potencia nominal:** 8000 W
-  **Potencia maxima:** 8500 W
-  **Salidas DC:** 12V / 8.3A
-  **Potencia:** 15 HP
-  **Voltaje:** 110 V
-  **Peso:** 89 KG



 **\$22,000 NETO**

SECCIÓN

PISOS





ALLANADORAS DE 24" PULGADAS

INCLUYEN SU PLATO DE 24" PULGADAS



APEX 7HP

SKU: RXP59-AX7

- Tipo de motor: 7HP.
- Combustible: Gasolina.
- Diametro: 60 cm.
- Frecuencia: 210/min.
- Peso: 56 kg



REX 7HP

SKU: RXP59-RX7

- Tipo de motor: 7HP.
- Combustible: Gasolina.
- Diametro: 60 cm.
- Frecuencia: 210/min.
- Peso: 56 kg



HONDA GX160

SKU: RXP59-HO5

- Tipo de motor: 5.5HP.
- Combustible: Gasolina.
- Diametro: 60 cm.
- Frecuencia: 210/min.
- Peso: 56 kg

\$11,000 NETO

\$12,300 NETO

\$19,800 NETO



ALLANADORAS DE 36" PULGADAS



APEX 7HP

SKU:RXP22-AX7

- Tipo de motor:** 7HP.
- Combustible:** Gasolina.
- Diametro:** 91 cm.
- Frecuencia:** 210/min.
- Peso:** 122 kg.

\$14,500 NETO



REX 7HP

SKU:RXP22-RX7

- Tipo de motor:** 7HP.
- Combustible:** Gasolina.
- Diametro:** 91 cm.
- Frecuencia:** 210/min.
- Peso:** 122 kg

\$16,500 NETO



HONDA GX160

SKU:RXP22-HO5

- Tipo de motor:** 5.5HP
- Combustible:** Gasolina
- Diametro:** 91 cm
- Motor:** 4 Tiempos
- Peso:** 122 kg

\$22,000 NETO



ALLANADORAS DE 46" PULGADAS

INCLUYE 2 PLATOS DE 46" PULGADAS



APEX 9HP

SKU:RXP45-AX9

- Tipo de motor:** 9 HP.
- Motor:** 4 Tiempos.
- Combustible:** Gasolina.
- Tamaño Del Aspa:** 400 x 150 mm.
- Diametro:** 117 cm.
- Peso:** 135KG.
- Dimensiones:** 120 x 100 x 100 cm



REX 9HP

SKU:RXP45-RX9

- Tipo de motor:** 9 HP.
- Motor:** 4 Tiempos.
- Combustible:** Gasolina.
- Tamaño Del Aspa:** 400 x 150 mm.
- Diametro:** 117 cm.
- Peso:** 135KG.
- Dimensiones:** 120 x 100 x 100 cm



HONDA GX270

SKU:RXP45-HO9

- Tipo de motor:** 9 HP.
- Motor:** 4 Tiempos.
- Combustible:** Gasolina.
- Tamaño Del Aspa:** 400 x 150 mm.
- Diametro:** 117 cm.
- Peso:** 135KG.
- Dimensiones:** 120 x 100 x 100 cm

\$18,000 NETO

\$22,500 NETO






\$29,000 NETO



ALLANADORA DOBLE

ALLANADORA DE CONCRETO DOBLE REX 32" PULGADAS C/MOTOR LONCIN

SKU:RXP95

-  **Motor:** Loncin 13 HP
-  **Tamaño:** 32"
-  **Combustible:** Gasolina
-  **Grosor del aspa:** 3mm
-  **Peso:** 300 Kg



MOTOR
LONCIN



 **\$75,000 NETO**










ALLANADORA DOBLE

ALLANADORA DOBLE REX 32" PULGADAS REX C/MOTOR HONDA

SKU:RXP21

-  **Motor:** Honda GX390
-  **Tamaño:** 32"
-  **Combustible:** Gasolina
-  **Grosor del aspa:** 3mm
-  **Peso:** 300 Kg

INCLUYE 2 PLATOS DE 32" PULGADAS



MOTOR HONDA GX390



\$99,999 NETO



ALLANADORA DOBLE

ALLANADORA DOBLE DE 36" REX C/MOTOR LONCIN

SKU:RXP51

- Motor:** Loncin 25 HP
- Tamaño:** 36"
- Combustible:** Gasolina
- Grosor del aspa:** 3mm
- Peso:** 370 Kg



MOTOR LONCIN



\$116,000 NETO



ALLANADORA DOBLE

INCLUYE 2 PLATOS DE 36" PULGADAS

ALLANADORA DOBLE REX 36" C/MOTOR HONDA

SKU:RXP63

- Motor:** Honda GX690
- Tamaño:** 36"
- Combustible:** Gasolina
- Grosor del aspa:** 3mm
- Peso:** 370 Kg



MOTOR HONDA GX690



\$149,999 NETO



ALLANADORA DOBLE

ALLANADORA DOBLE REX 46" C/MOTOR LONCIN

SKU:RXP68

- Motor:** Loncin 37 HP
- Tamaño:** 46"
- Combustible:** Gasolina
- Grosor del aspa:** 3mm
- Peso:** 500 Kg

INCLUYE 2 PLATOS DE 46" PULGADAS



\$179,000 NETO





REGLAS VIBRATORIAS



APEX

SKU:RXP58

- Tipo de motor:** 1.4 HP
- Combustible:** Gasolina
- Frecuencia:** 70 x 40 x 37 cm
- Arranque:** Manual
- Peso:** 16 kg

\$12,000 NETO



REX

SKU:RXP36

- Tipo de motor:** 1.4 HP
- Combustible:** Gasolina
- Frecuencia:** 70 x 40 x 37 cm
- Arranque:** Manual
- Peso:** 16 kg

\$13,500 NETO



HONDA GX35

SKU:RXP35

- Tipo de motor:** 1.2 HP
- Combustible:** Gasolina
- Frecuencia:** 70 x 40 x 37 cm
- Arranque:** Manual
- Peso:** 16 kg

\$15,000 NETO





TEXTURIZADOR PARA CONCRETO

NUEVO PRODUCTO



36" PULGADAS

SKU:RXP99-36

- Material:** Aluminio
- Peine:** 36 Pulgadas
- Numero de dientes:** 30
- Medidas:** 35.5cmx210cmx3cm
- Tiras:** 3cm entre cada una

\$1,800 NETO

NUEVO PRODUCTO



48" PULGADAS

SKU:RXP99-48

- Material:** Aluminio
- Peine:** 48 Pulgadas
- Numero de dientes:** 40
- Medidas:** 210cmx 47 1/2cmx 3 cm
- Tiras:** 3cm entre cada una

\$2,200 NETO

NUEVO PRODUCTO



60" PULGADAS

SKU:RXP99-60

- Material:** Aluminio
- Peine:** 60 Pulgadas
- Numero de dientes:** 50
- Medidas:** 59cmx3cmx 210 cm
- Tiras:**3cm entre cada una

\$2,500 NETO





FLOTAS PARA CONCRETO



FLOTA PARA CONCRETO REX DE ALUMINIO

SKU:RXP64

- Material: Aluminio
- Tamaño: 120x30 cm
- Extenciones: 3
- Peso: 10 Kg
- Medida de extensión: 180 cm

\$4,000 NETO



FLOTA PARA CONCRETO REX DE MAGNESIO

SKU:RXP92

- Material: Aluminio magnesio
- Tamaño: 120x20 cm
- Extenciones: 3
- Peso: 15 Kg
- Medida de extensión: 180 cm

\$5,000 NETO



PLATO PARA ALLANADORAS



PLATO PARA ALLANADORA 24 PULGADAS

SKU:RXP29

- Diametro:** 24" pulgadas
- Tamaño:** 61 cm
- Medidas:** 61x61x4 cm
- Peso:** 8 kg

\$1,500 NETO



PLATO PARA ALLANADORA 36 PULGADAS

SKU:RXP12

- Diametro:** 36" pulgadas
- Tamaño:** 97 cm
- Medidas:** 97x97x4 cm
- Peso:** 12 kg

\$2,000 NETO



PLATO PARA ALLANADORA 46 PULGADAS

SKU:RXP30

- Diametro:** 46" pulgadas
- Tamaño:** 115 cm
- Medidas:** 118x118x4 cm
- Peso:** 27 kg

\$2,500 NETO





LLANA PARA REGLA VIBRATORIA



LLANA PARA REGLA VIBRATORIA 1, 2 Y 3 METROS

SKU:RXP37

SKU:RXP38

SKU:RXP39

 **\$3,189 NETO** 



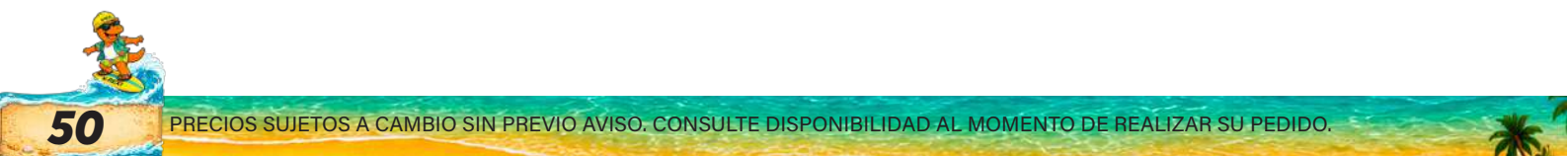
LLANA PARA REGLA VIBRATORIA 4, 5 Y 6 METROS

SKU:RXP40

SKU:RXP41

SKU:RXP42

 **\$4,251 NETO** 



SECCIÓN

CORTADORA Y DOBLADORA





CORTADORA DE VARILLA



CORTADOR DE VARILLA DE 20MM 3/4 DE PULGADA ELECTRICO REX

SKU:RXP87

- Tamaño de trabajo:** 20 mm (3/4 pul)
- Voltaje:** 110 V
- Frecuencia:** 60 HZ
- Motor:** Eléctrico
- Peso:** 20 Kg

\$13,000 NETO



CORTADOR DE VARILLA DE 25MM 1 PULGADA ELECTRICO REX

SKU:RXP88

- Tamaño de trabajo:** 25 mm (1 pul)
- Voltaje:** 110 V
- Frecuencia:** 60 HZ
- Motor:** Eléctrico
- Peso:** 20 Kg

\$14,500 NETO



DOBLADORA DE VARILLA



DOBLADORA DE VARILLA DE 20 MM 3/4 DE PULGADA ELECTRICO REX

SKU:RXP89

- Tamaño de trabajo:** 20 mm (3/4 pul)
- Voltaje:** 110 V
- Frecuencia:** 60 HZ
- Motor:** Eléctrico
- Peso:** 20 Kg

\$13,000 NETO



DOBLADORA DE VARILLA DE 25MM 1 PULGADA ELECTRICO REX

SKU:RXP90

- Tamaño de trabajo:** 25 mm (1 pul)
- Voltaje:** 110 V
- Frecuencia:** 60 HZ
- Motor:** Eléctrico
- Peso:** 20 Kg

\$14,500 NETO

SECCIÓN

DEMOLICION



MARTILLO DEMOLEDOR APEX 25 KG



SKU:RXP64

- Tipo de motor:** Eléctrico
- Golpes por minuto:** 1800 GPM
- Tasa de Demolición:** 60 J
- Frecuencia:** 60 HZ
- Potencia:** 1700 W
- Peso:** 25KG

\$6,800 NETO

MARTILLO DEMOLEDOR REX 25KG



SKU:RXP3

- Tipo de motor:** Eléctrico
- Golpes por minuto:** 1800 GPM
- Tasa de Demolición:** 60 J
- Frecuencia:** 60 HZ
- Potencia:** 1700 W
- Peso:** 25KG

\$9,000 NETO

MARTILLO DEMOLEDOR A GASOLINA REX



SKU:RXP49

- Tipo de motor:** Gasolina
- Golpes por minuto:** 1500 GPM
- Tasa de Demolición:** 45 J
- Frecuencia:** 60 HZ
- Cilindrada:** 52 cc
- Peso:** 25KG

\$9,000 NETO

MARTILLO DEMOLEDOR REX 33 KG



SKU:RXP9

- Tipo de motor:** Eléctrico
- Golpes por minuto:** 950 GPM
- Tasa de Demolición:** 78 J
- Frecuencia:** 60 HZ
- Potencia:** 2200 W
- Peso:** 33KG

\$17,500 NETO

SECCIÓN

MAQUINARIA PESADA





MINI EXCAVADORAS



MINI EXCAVADORA REX 1.8 TONELADAS CON MOTOR KUBOTA

SKU:RXP80

- Motor:** KUBOTA D722 de 14HP
- Tipo de motor:** Diésel
- Capacidad de combustible:** 18L
- Capacidad de la cuchara:** 0.04 m³
- Velocidad de marcha:** 3.5Km/H
- Longitud total:** 1220 mm
- Medidas:** 375x100x187 Cm
- Peso:** 1800 Kg



INCLUYE GRATIS UN ACCESORIO EXTRA



\$370,000 NETO




MINI EXCAVADORAS



MINI EXCAVADORA REX 2 TONELADAS CON MOTOR KUBOTA

SKU:RXP97

- Motor:** KUBOTA D722 de 16HP
- Tipo de motor:** Diésel
- Capacidad de combustible:** 18L
- Capacidad de la cuchara:** 0.04 m³
- Velocidad de marcha:** 3.5Km/H
- Longitud total:** 1220 mm
- Medidas:** 453x126x231 cm
- Peso:** 2000 Kg



INCLUYE GRATIS UN ACCESORIO EXTRA



\$390,000 NETO



ACCESORIOS

SKU:RXP105



**MARTILLO DEMOLEDOR
PARAMINI EXCAVADORA
REX**

\$16,000 NETO

SKU:RXP100



**CAZO PARA TIERRA
PARA MINI EXCAVADORA
REX**

\$16,000 NETO

DISPONIBLE EN 3 MEDIDAS DIFERENTES

1050 mm x 150mm / 1050mmx200mm
/1000mmx300mm

SKU:RXP101



**EXCAVADOR SINFIN
PARA MINI EXCAVADORA
REX**

\$16,000 NETO

SKU:RXP102



**CAZO PARA ZANJAS
PARA MINI EXCAVADORA
REX**

\$16,000 NETO





REGLA LASER NIVELADORA



REGLA LASER NIVELADORA DE CONCRETO

SKU:RXP82

- Tipo de motor:** 4 tiempos
- Desplacamiento:** 688cm³
- Potencia máxima:** 22.1 kW (30HP) a 3,600rpm
- Torque máximo:** 48.9 N-m a 2,500 rpm
- Motor:** Honda GX690
- Ancho de trabajo:** 2,500 mm
- Espesor de nivelación:** 50-300 mm
- Peso:** 860 Kg

\$863,000 NETO



MOTOR HONDA GX690



860 KG






Escaneame y visita
nuestro sitio web



Página web

www.rexequipos.com

Redes sociales

   RexEquipos

Contacto

+8136320512
+8147697786

San Martín Industrial Park

Cam. Real San
Martín, 66064, Gral.
Escobedo N.L.