

# CATALOGO MAYO 2026

REX RXP97



REX RXP31



REX RXP1



La fuerza detrás de cada proyecto

**SECCIÓN**

# REVOLVEDORAS










## REVOLVEDORA DE 1 SACO CON MOTOR REX



### REX 7HP

SKU:RXP18-RX7






-  **Motor:** REX 7 HP.
-  **Combustible:** Gasolina
-  **Dimensiones:** 220 x 110 x 150 cm
-  **Capacidad:** 1 saco
-  **Peso:** 230 Kg

 **\$22,000 NETO**



### REX 8HP

SKU:RXP18-RX8






-  **Motor:** REX 8 HP.
-  **Combustible:** Gasolina
-  **Dimensiones:** 220 x 110 x 150 cm
-  **Capacidad:** 1 saco
-  **Peso:** 230 Kg

 **\$25,500 NETO**



### REX 15HP

SKU: RXP18-RX15

-  **Motor:** REX 15 HP.
-  **Combustible:** Gasolina
-  **Dimensiones:** 220 x 110 x 150 cm
-  **Capacidad:** 1 saco
-  **Peso:** 230 Kg

 **\$28,000 NETO**



## REVOLVEDORA DE 1 SACO CON MOTOR APEX



### MOTOR APEX 7HP

SKU:RXP18-AX7

- Motor:** APEX 7HP
- Combustible:** Gasolina
- Dimensiones:** 220 x 110 x 150 cm
- Capacidad:** 1 saco
- Peso:** 230 Kg

**\$20,500 NETO**



### MOTOR APEX 9HP

SKU:RXP18-AX9

- Motor:** APEX 9HP
- Combustible:** Gasolina
- Dimensiones:** 220 x 110 x 150 cm
- Capacidad:** 1 saco
- Peso:** 230 Kg

**\$22,500 NETO**



**EQUIPO MAS VENDIDO**

### MOTOR APEX 13HP

SKU:RXP18-AX13

- Motor:** APEX 13HP
- Combustible:** Gasolina
- Dimensiones:** 220 x 110 x 150 cm
- Capacidad:** 1 saco
- Peso:** 230 Kg

**\$23,500 NETO**



**HONDA**

**REX**

Equipos de construcción  
Tel: 81 3632 0512  
www.rexequipos.com

## REVOLVEDORA DE 1 SACO CON MOTOR HONDA



### MOTOR HONDA GX160

SKU:RXP18-HO5

- Motor:** HONDA 5.5HP
- Combustible:** Gasolina
- Dimensiones:** 220 x 110 x 150 cm
- Capacidad:** 1 saco
- Peso:** 230 Kg

**\$28,000 NETO**



### MOTOR HONDA GX270

SKU:RXP18-HO9

- Motor:** HONDA 9H.
- Combustible:** Gasolina
- Dimensiones:** 220 x 110 x 150 cm
- Capacidad:** 1 saco
- Peso:** 230 Kg

**\$31,000 NETO**



### MOTOR HONDA GX430

SKU:RXP18-HO14

- Tipo de motor:** HONDA 14HP
- Tipo de combustible:** Gasolina
- Dimensiones:** 220 x 110 x 150 cm
- Capacidad:** 1 saco
- Peso:** 230 Kg Aprox

**\$35,800 NETO**

PRECIO DE INTRODUCCION










## REVOLVEDORA DE 2 SACOS CON DIFERENTE MOTOR



### MOTOR APEX 13 HP

**SKU:RXP66-AX13**






-  **Motor:** APEX 13 HP.
-  **Combustible:** Gasolina
-  **Dimensiones:** 220 x 110 x 150 cm
-  **Capacidad:** 2 sacos
-  **Peso:** 215 Kg

 **\$27,000 NETO**



### MOTOR REX 15HP

**SKU:RXP66-RX15**

-  **Motor:** REX 15 HP.
-  **Combustible:** Gasolina
-  **Dimensiones:** 220 x 110 x 150 cm
-  **Capacidad:** 2 sacos
-  **Peso:** 215 Kg

 **\$30,500 NETO**



**SECCIÓN**

# VIBRADORES DE CONCRETO



Equipos de construcción  
VIBRADORES





## MOCHILAS VIBRATORIAS



INCLUYEN SU CHICOTE DE 2.5 METROS

**APEX**  
EQUIPOS



### 1.4HP APEX

SKU:RXP54

- Tipo de motor:** 1.4 HP APEX
- Longitud barra vibratoria:** 38cm
- Tipo de combustible:** Gasolina pura
- Modo de funcionamiento:** Mochila
- Longitud de salida:** 250cm
- Peso:** 13.6kg
- Chicote:** 2.5 m

**\$8,500 NETO**

**REX**  
Equipos de construcción



### 1.4HP REX

SKU:RXP52

- Tipo de motor:** 1.4 HP REX
- Longitud barra vibratoria:** 38cm
- Tipo de combustible:** Gasolina pura
- Modo de funcionamiento:** Mochila
- Longitud de salida:** 250cm
- Peso:** 13.6kg
- Chicote:** 2.5 m

**\$10,000 NETO**

**HONDA**



### GX35 HONDA

SKU:RXP53

- Tipo de motor:** Gx35 HONDA
- Longitud barra vibratoria:** 38cm
- Tipo de combustible:** Gasolina pura
- Modo de funcionamiento:** Mochila
- Longitud de salida:** 250cm
- Peso:** 13.6kg
- Chicote:** 2.5 m

**\$14,500 NETO**





## VIBRADORES ELECTRICOS

**REX**  
Equipos de construcción








INCLUYE CHICOTE  
DE 4.5 METROS



### VIBRADOR ELECTRICO REX

**SKU:RXP43**

-  **Tipo de motor:** Eléctrico.
- Voltaje:** 110 V
-  **Potencia:** 1HP
-  **Frecuencia:** 60 HZ
-  **Peso:** 7kg
-  **Chicote:** 4.5 m

 **\$6,000 NETO**

**REX**  
Equipos de construcción








INCLUYE CHICOTE  
DE 6 METROS



### VIBRADOR ELECTRICO REX

**SKU:RXP6**

-  **Tipo de motor:** Eléctrico.
- Voltaje:** 110 V
-  **Potencia:** 3HP
-  **Frecuencia:** 60 HZ
-  **Peso:** 13.6kg
-  **Chicote:** 6 m

 **\$7,000 NETO**









## VIBRADOR A GASOLINA



### VIBRADOR DE CONCRETO APEX 7HP

SKU:RXP31-AX7

-  **Tipo de motor:** Gasolina.
-  **Potencia:** 7 HP
-  **Peso:** 13.6kg
-  **Chicote:** 6 m



INCLUYE CHICOTE DE 6 METROS



EQUIPO MAS VENDIDO


POTENCIA 7HP

MOTOR A GASOLINA



**\$6,000 NETO**





## VIBRADOR A GASOLINA



INCLUYEN SU CHICOTE DE 6 METROS



### MOTOR 7HP REX

SKU: RXP31

- Tipo de motor:** Gasolina
- Potencia:** 7HP
- Peso:** 13.6kg
- Chicote:** 6m

**\$7,600 NETO**



### MOTOR 7HP REX

SKU: RXP31-RX7

- Tipo de motor:** Gasolina
- Potencia:** 7HP
- Peso:** 13.6kg
- Chicote:** 6m

**\$10,900 NETO**

**HONDA**



### MOTOR 5.5HP HONDA

SKU: RXP31-HO5

- Tipo de motor:** Gasolina
- Potencia:** 5.5HP
- Peso:** 13.6kg
- Chicote:** 6m

**\$18,000 NETO**





**CHICOTE**

**REX**  
Equipos de construcción

## CHICOTE DE 6 METROS 38MM REX

**SKU:RXP7**

- 🌀 **Tipo de refacción:** Para equipo vibrador tipo gasolina/electrico
- 📏 **Dimensiones:** 74 x 11 x 74 cm
- 📊 **Peso:** 18KG

**\$3,500 NETO**



6  
METROS

18  
KG



SECCIÓN

# MOTORES



Equipos de construcción





## MOTORES APEX



### MOTOR A GASOLINA APEX 7HP

**SKU:RXP48**

- Caballaje:** 7 HP.
- Tipo de combustible:** Gasolina
- Dimensiones:** 41 x 40.5 x 38.5 cm
- Arranque:** Manual
- Peso:** 17.8Kg Aprox

**\$2,500 NETO**



### MOTOR A GASOLINA APEX 9HP

**SKU:RXP71**

- Caballaje:** 9 HP.
- Tipo de combustible:** Gasolina
- Dimensiones:** 54 x 50 x 45 cm
- Arranque:** Manual
- Peso:** 25Kg Aprox

**\$5,695 NETO**



### MOTOR A GASOLINA APEX 13HP

**SKU:RXP47**

- Caballaje:** 13 HP.
- Tipo de combustible:** Gasolina
- Dimensiones:** 64 x 55 x 50 cm
- Arranque:** Manual
- Peso:** 32Kg Aprox






**\$6,779 NETO**



## MOTORES REX

### MOTOR A GASOLINA REX 7HP

**SKU:RXP23**

-  **Caballaje:** 7 HP.
-  **Tipo de combustible:** Gasolina
-  **Dimensiones:** 41 x 40.5 x 38.5 cm
-  **Arranque:** Manual
-  **Peso:** 17.8Kg Aprox

 **\$6,051 NETO**








ARRANQUE  
MANUAL

## MOTORES REX



### MOTOR A GASOLINA REX 8HP

SKU: RXP27






-  **Caballaje:** 8 HP.
-  **Tipo de combustible:** Gasolina.
-  **Dimensiones:** 54 x 50 x 45 cm.
-  **Arranque:** Manual.
-  **Peso:** 25Kg Aprox.

 **\$9,866 NETO**



### MOTOR A GASOLINA REX 9HP

SKU: RXP46






-  **Caballaje:** 9 HP.
-  **Tipo de combustible:** Gasolina.
-  **Dimensiones:** 54 x 50 x 45 cm.
-  **Arranque:** Manual.
-  **Peso:** 25Kg Aprox.

 **\$11,346 NETO**



### MOTOR A GASOLINA REX 15HP

SKU: RXP70

-  **Caballaje:** 15 HP.
-  **Tipo de combustible:** Gasolina.
-  **Dimensiones:** 64 x 55 x 50 cm.
-  **Arranque:** Manual.
-  **Peso:** 32Kg Aprox.

 **\$12,167 NETO**










## MOTORES HONDA



### MOTOR A GASOLINA HONDA GX160

SKU:RXP24






-  **Caballaje:** 5.5 HP.
-  **Tipo de combustible:** Gasolina
-  **Dimensiones:** 41 x 40.5 x 38.5 cm
-  **Arranque:** Manual
-  **Peso:** 20Kg Aprox

 **\$13,769 NETO**



### MOTOR A GASOLINA HONDA GX270

SKU:RXP26






-  **Caballaje:** 9 HP.
-  **Tipo de combustible:** Gasolina
-  **Dimensiones:** 54 x 50 x 45 cm
-  **Arranque:** Manual
-  **Peso:** 25Kg Aprox

 **\$20,079 NETO**



### MOTOR A GASOLINA HONDA GX430

SKU:RXP95

-  **Caballaje:** 14 HP.
-  **Tipo de combustible:** Gasolina
-  **Dimensiones:** 54 x 50 x 45 cm
-  **Arranque:** Manual
-  **Peso:** 30 Kg Aprox

 **\$20,000 NETO**

PRECIO DE INTRODUCCION



SECCIÓN

# COMPACTACION












## BAILARINA APEX 5.5HP

### BAILARINA COMPACTADORA C/MOTOR APEX 5.5 HP

SKU:RX91

-  **Potencia:** 5.5 HP
-  **Altura de salto:** 45-75 CM
-  **Fuerza de impacto:** 12kN
-  **Motor:** 4 tiempos
-  **Capacidad tanque:** 1.8 Litros
-  **Peso:** 80 Kg

 **\$22,500 NETO**












## BAILARINA HONDA GX160

### BAILARINA COMPACTADORA C/MOTOR HONDA GX160

SKU:RXP1

-  **Potencia:** 5.5 HP
-  **Altura de salto:** 45-75 CM
-  **Fuerza de impacto:** 12kN
-  **Motor:** 4 tiempos
-  **Capacidad tanque:** 1.8 Litros
-  **Peso:** 80 Kg

 **\$25,000 NETO**












## RODILLO COMPACTADOR 1 TONELADA



### RODILLO COMPACTADOR 1 TONELADA

SKU:RXP61

-  **Motor:** Loncin
-  **Frecuencia:** 75 HZ
-  **Tanque hidráulico:** 15 L
-  **Tipo:** Gasolina
-  **Potencia:** 13 HP
-  **Anchura de trabajo:** 700 MM
-  **Peso:** 1 Tonelada

 **\$160,000 NETO**












# RODILLO COMPACTADOR 1 TONELADA



## RODILLO COMPACTADOR 1 TONELADA

**SKU:RXP67**

-  **Motor:** HONDA GX390
-  **Frecuencia:** 75 HZ
-  **Tanque hidráulico:** 15 Litros
-  **Tipo:** Gasolina
-  **Potencia:** 13 HP
-  **Anchura de trabajo:** 70 Cm
-  **Peso:** 1 Tonelada

 **\$199,000 NETO**













## RODILLO COMPACTADOR 3 TONELADAS



### RODILLO COMPACTADOR 3 TONELADAS

SKU:RXP81

-  **Motor:** KUBOTA
-  **Cilindros:** 4
-  **Cilindrada:** 1.498 L
-  **Fuerza centrífuga:** 60 Kn
-  **Frecuencia de vibración:** 60Hz
-  **Carga lineal estática:** 125/115 N/cm
-  **Tamaño de tambor:** 120 Cm
-  **Peso:** 3 Toneladas

 **\$860,000 NETO**



4  
CILINDROS





## PLACAS COMPACTADORAS



### PLACA VIBRATORIA APEX

**SKU:** RXP56-AX7

- Potencia:** 7 HP
- Tipo de combustible:** Gasolina
- VPM:** 4,930
- Fuerza de impacto:** 1400 KG
- Tanque de agua:** 12 LTS
- Motor:** 4 tiempos
- Peso:** 85 Kg

**\$11,600 NETO**



### PLACA VIBRATORIA HONDA GX160

**SKU:** RXP19

- Potencia:** 5.5 HP
- Tipo de combustible:** Gasolina
- VPM:** 4,930
- Fuerza de impacto:** 1400 KG
- Tanque de agua:** 12 LTS
- Motor:** 4 tiempos
- Peso:** 85 Kg

**\$18,700 NETO**



### PLACA VIBRATORIA HONDA GX160

**SKU:** RXP56-HO5

- Potencia:** 5.5 HP
- Tipo de combustible:** Gasolina
- VPM:** 4,930
- Fuerza de impacto:** 1400 KG
- Tanque de agua:** 12 LTS
- Motor:** 4 tiempos
- Peso:** 90 Kg

**\$22,000 NETO**












## PLACAS COMPACTADORAS

### PLACA VIBRATORIA REX

SKU:RXP56-RX7

-  **Potencia:** 7 HP
-  **Tipo de combustible:** Gasolina
-  **VPM:** 4,930
-  **Fuerza de impacto:** 1400 KG
-  **Tanque de agua:** 12 LTS
-  **Motor:** 4 tiempos
-  **Peso:** 85 Kg

 **\$14,800 NETO**



EQUIPO MAS VENDIDO

VPM  
4,930

12  
LTS



**SECCIÓN**

# CORTADORAS DE CONCRETO





## CORTADORAS DE CONCRETO



INCLUYEN DOS DISCOS DE 14 Y 16"  
PULGADAS



### CORTADORA DE CONCRETO 16" APEX

SKU:RXP72-AX16

- Tipo de motor:** APEX 13HP
- Tipo de combustible:** Gasolina
- Tanque de agua:** 30 Litros
- Diametro de disco:** 16" Pulgadas
- Peso:** 105.8 Kg

**\$21,000 NETO**



EQUIPO MAS  
VENDIDO

### CORTADORA DE CONCRETO 16" REX

SKU:RXP50-RX16

- Tipo de motor:** REX 15HP
- Tipo de combustible:** Gasolina
- Tanque de agua:** 30 Litros
- Diametro de disco:** 16" Pulgadas
- Peso:** 105.8 Kg

**\$23,500 NETO**



### CORTADORA DE CONCRETO 16" HONDA

SKU:RXP4-HO16

- Tipo de motor:** HONDA GX390
- Tipo de combustible:** Gasolina
- Tanque de agua:** 30 Litros
- Diametro de disco:** 16" Pulgadas
- Peso:** 105.8 Kg

**\$30,000 NETO**





# CORTADORAS DE CONCRETO



INCLUYEN DISCO DE 14" PULGADAS



## CORTADORA DE CONCRETO 14" APEX

SKU:RXP77-AX7

- Tipo de motor:** APEX 7HP
- Tipo de combustible:** Gasolina
- Tanque de agua:** 6.5 Litros
- Diametro de disco:** 14" Pulgadas
- Profundidad de corte:** 100 mm

\$12,300 NETO



## CORTADORA DE CONCRETO 14" REX

SKU:RXP77-RX7

- Tipo de motor:** REX 7HP
- Tipo de combustible:** Gasolina
- Tanque de agua:** 6.5 Litros
- Diametro de disco:** 14" Pulgadas
- Profundidad de corte:** 100 mm

\$16,600 NETO



## CORTADORA DE CONCRETO 14" HONDA

SKU:RXP77-HO5

- Tipo de motor:** HONDA GX160
- Tipo de combustible:** Gasolina
- Tanque de agua:** 6.5 Litros
- Diametro de disco:** 14" Pulgadas
- Profundidad de corte:** 100 mm

\$25,000 NETO



## CORTADORAS DE CONCRETO







INCLUYEN DISCO DE 14" PULGADAS



### CORTADORA ELECTRICA MANUAL DE 14"

SKU:RXP75






-  **Tipo de motor:** Electrico
-  **Voltaje:** 110v
-  **Diametro de disco:** 14" Pulgadas
-  **Peso:** 18 Kg

 **\$9,000 NETO**



### CORTADORA A GASOLINA MANUAL DE 14"

SKU:RXP76

-  **Tipo de motor:** 2 Tiempos
-  **Tipo de combustible:** Gasolina/aceite
-  **Tanque de combustible:** 1 Litro
-  **Diametro de disco:** 14" Pulgadas
-  **Peso:** 20 Kg

 **\$13,000 NETO**



**SECCIÓN**

# PINTA RAYAS











## PINTA RAYAS RXP83

### MAQUINA PINTA RAYAS REX

**SKU:RXP83**

-  **Motor:** HONDA GX160
-  **Potencia:** 5.5 HP
-  **Flujo:** 3.4L/min
-  **Velocidad de marcado:** 130m/min
-  **Peso:** 106 Kg
-  **Tamaño:** 105 x 75 x 90 cm

 **\$34,000 NETO**











## PINTA RAYAS RXP84

### MAQUINA PINTA RAYAS REX PLUS

**SKU:RXP84**

-  **Motor:** HONDA GX160
-  **Potencia:** 5.5 HP
-  **Flujo:** 4L/min
-  **Maxima presión:** 3300 PSI
-  **Peso:** 106 Kg
-  **Tamaño:** 105 x 75 x 90 cm

 **\$53,500 NETO**












## PINTA RAYAS RXP85

### MAQUINA PINTA RAYAS PREMIUM


SKU:RXP85

-  **Motor:** HONDA GX160
-  **Potencia:** 5.5 HP
-  **Flujo:** 4L/min
-  **Maxima presión:** 3300 PSI
-  **Capacidad de perlas reflejantes:** 2 Kg
-  **Peso:** 106 Kg
-  **Tamaño:** 105 x 75 x 90 cm

 **\$68,000 NETO**



ESPARCIDOR DE  
PERLAS REFLEJANTES



**SECCIÓN**

# GENERADORES





## GENERADORES REX



### GENERADOR DE LUZ A GASOLINA REX

**SKU:RXP93**

-  **Voltaje:** 110 y 220V
-  **Medidas:** 63cmx52cmx54cm
-  **Watts:** 2800W
-  **Peso:** 43kg

 **\$7,800 NETO**



### GENERADOR DE LUZ A GASOLINA REX

**SKU:RXP94**

-  **Voltaje:** 110 y 220V
-  **Medidas:** 72cmx67cmx64cm
-  **Watts:** 6000W
-  **Peso:** 83kg

 **\$15,300 NETO**














## GENERADORES REX

### GENERADOR DE LUZ A GASOLINA REX 8500W

**SKU:RXP11**

-  **Modelo:** RXGE8500
-  **Tipo de combustible:** Gasolina.
-  **Arranque:** Eléctrico/Manual
-  **Potencia nominal:** 8000 W
-  **Potencia máxima:** 8500 W
-  **Salidas DC:** 12V / 8.3A
-  **Potencia:** 15 HP
-  **Voltaje:** 110 V
-  **Peso:** 89 KG



 **\$22,000 NETO**



SECCIÓN

# PISOS






## ALLANADORAS DE 24" PULGADAS



INCLUYEN SU PLATO DE 24" PULGADAS



### APEX 7HP

SKU:RXP59-AX7

- Tipo de motor: 7HP.
- Tipo de combustible: Gasolina.
- Diametro:** 60 cm.
- Frecuencia:** 210/min.
- Peso:** 56 kg

**\$11,000 NETO**



EQUIPO MAS VENDIDO

### REX 7HP

SKU: RXP59-RX7

- Tipo de motor: 7HP.
- Tipo de combustible: Gasolina.
- Diametro:** 60 cm.
- Frecuencia:** 210/min.
- Peso:** 56 kg

**\$12,300 NETO**



### HONDA GX160

SKU:RXP59-HO5

- Tipo de motor: 5.5HP.
- Tipo de combustible: Gasolina.
- Diametro:** 60 cm.
- Frecuencia:** 210/min.
- Peso:** 56 kg

**\$19,800 NETO**





**PRODUCTO AGOTADO**

## ALLANADORAS DE 36" PULGADAS



**INCLUYEN SU PLATO DE 36" PULGADAS**



### APEX 7HP

**SKU:RXP22-AX7**

- Tipo de motor:** 7HP.
- Tipo de combustible:** Gasolina.
- Diametro:** 91 cm.
- Frecuencia:** 210/min.
- Peso:** 122 kg.

**\$14,500 NETO**



### REX 7HP

**SKU:RXP22-RX7**

- Tipo de motor:** 7HP.
- Tipo de combustible:** Gasolina.
- Diametro:** 91 cm.
- Frecuencia:** 210/min.
- Peso:** 122 kg

**\$16,500 NETO**



### HONDA GX160

**SKU:RXP22-HO5**

- Tipo de motor:** 5.5HP
- Tipo de combustible:** Gasolina
- Diametro:** 91 cm
- Motor:** 4 Tiempos
- Peso:** 122 kg

**\$22,000 NETO**





## ALLANADORAS DE 46" PULGADAS



INCLUYEN SU PLATO DE 46" PULGADAS



### APEX 9HP

SKU:RXP45-AX9







-  **Tipo de motor:** 9 HP.
-  **Motor:** 4 Tiempos.
-  **Tipo de combustible:** Gasolina.
-  **Tamaño Del Aspa:** 400 x 150 mm.
-  **Diametro:** 117 cm.
-  **Peso:** 135KG.
-  **Dimensiones:** 120 x 100 x 100 cm

 **\$18,000 NETO**



### REX 9HP

SKU:RXP45-RX9





-  **Tipo de motor:** 9 HP.
-  **Motor:** 4 Tiempos.
-  **Tipo de combustible:** Gasolina.
-  **Tamaño Del Aspa:** 400 x 150 mm.
-  **Diametro:** 117 cm.
-  **Peso:** 135KG.
-  **Dimensiones:** 120 x 100 x 100 cm

 **\$22,500 NETO**



### HONDA GX270

SKU:RXP45-HO9

-  **Tipo de motor:** 9 HP.
-  **Motor:** 4 Tiempos.
-  **Tipo de combustible:** Gasolina.
-  **Tamaño Del Aspa:** 400 x 150 mm.
-  **Diametro:** 117 cm.
-  **Peso:** 135KG.
-  **Dimensiones:** 120 x 100 x 100 cm

 **\$29,000 NETO**










## ALLANADORA DOBLE

### ALLANADORA DE CONCRETO DOBLE REX 33" PULGADAS C/MOTOR LONCIN

SKU:RXP95

-  **Motor:** Loncin 13 HP
-  **Tamaño:** 32"
-  **Combustible:** Gasolina
-  **Grosor del aspa:** 3mm
-  **Peso:** 300 Kg



INCLUYE DOS DISCOS  
PULIDORES DE 33" PULGADAS.



PRECIO DE  
INTRODUCCION

 **\$75,000 NETO**

MOTOR  
LONCIN










## ALLANADORA DOBLE

### ALLANADORA DOBLE REX 33" PULGADAS REX C/MOTOR HONDA

SKU:RXP21

-  **Motor:** Honda GX390
-  **Tamaño:** 33"
-  **Combustible:** Gasolina
-  **Grosor del aspa:** 3mm
-  **Peso:** 300 Kg

 **\$99,999 NETO**



INCLUYE DOS DISCOS PULIDORES DE 33" PULGADAS.



MOTOR HONDA GX390










## ALLANADORA DOBLE

### ALLANADORA DOBLE DE 36" REX C/MOTOR LONCIN

SKU:RXP51

-  **Motor:** Loncin 25 HP
-  **Tamaño:** 36"
-  **Combustible:** Gasolina
-  **Grosor del aspa:** 3mm
-  **Peso:** 370 Kg



INCLUYE DOS DISCOS PULIDORES DE 36" PULGADAS.



36 PULGADAS

MOTOR LONCIN



PRECIO DE INTRODUCCION

 **\$116,000 NETO**



## ALLANADORA DOBLE

### ALLANADORA DOBLE REX 36" C/MOTOR HONDA

SKU:RXP63

- Motor:** Honda GX690
- Tamaño:** 36"
- Combustible:** Gasolina
- Grosor del aspa:** 3mm
- Peso:** 370 Kg



INCLUYE DOS DISCOS PULIDORES DE 36" PULGADAS.



MOTOR HONDA GX690



**\$149,999 NETO**










## ALLANADORA DOBLE

### ALLANADORA DOBLE REX 46" C/MOTOR LONCIN

SKU:RXP68

-  **Motor:** Loncin 37 HP
-  **Tamaño:** 46"
-  **Combustible:** Gasolina
-  **Grosor del aspa:** 3mm
-  **Peso:** 500 Kg

 **\$179,000 NETO**



INCLUYE DOS DISCOS  
PULIDORES DE 46" PULGADAS.



46  
PULGADAS

MOTOR  
LONCIN





## REGLAS VIBRATORIAS



INCLUYEN LLANA DE 1 A 6 METROS



### APEX

SKU:RXP58

- Tipo de motor:** 1.4 HP
- Tipo de combustible:** Gasolina
- Frecuencia:** 70 x 40 x 37 cm
- Arranque:** Manual
- Peso:** 16 kg

**\$12,000 NETO**



### REX

SKU:RXP36

- Tipo de motor:** 1.4 HP
- Tipo de combustible:** Gasolina
- Frecuencia:** 70 x 40 x 37 cm
- Arranque:** Manual
- Peso:** 16 kg

**\$13,500 NETO**



EQUIPO MAS VENDIDO

### HONDA GX35

SKU:RXP35

- Tipo de motor:** 1.2 HP
- Tipo de combustible:** Gasolina
- Frecuencia:** 70 x 40 x 37 cm
- Arranque:** Manual
- Peso:** 16 kg

**\$15,000 NETO**





## TEXTURIZADOR PARA CONCRETO

NUEVO  
PRODUCTO



**36" PULGADAS**

SKU:RXP99-36

- Material: Aluminio
- Peine: 36 Pulgadas
- Numero de dientes: 30
- Medidas: 35.5cmx210cmx3cm
- Tiras: 3cm entre cada una tira

 **\$1,800 NETO**

NUEVO  
PRODUCTO



**48" PULGADAS**

SKU:RXP99-48

- Material: Aluminio
- Peine: 48 Pulgadas
- Numero de dientes: 40
- Medidas: 210cmx 47 1/2cmx 3 cm
- Tiras: 3 centímetros entre cada una

 **\$2,200 NETO**

NUEVO  
PRODUCTO



**60" PULGADAS**

SKU:RXP99-60

- Material: Aluminio
- Peine: 60 Pulgadas
- Numero de dientes: 50
- Medidas: 59cmx3cmx 210 cm
- Tiras: 3cm entre cada una

 **\$2,500 NETO**



# FLOTAS PARA CONCRETO



## FLOTA PARA CONCRETO REX DE ALUMINIO

**SKU:RXP64**

- Material: Aluminio
- Tamaño: 120x30 cm
- Extenciones: 3
- Peso: 10 Kg
- Medida de extensión: 180 cm

 **\$4,000 NETO**



## FLOTA PARA CONCRETO REX DE MAGNESIO

**SKU:RXP92**

- Material: Aluminio
- Tamaño: 120x20 cm
- Extenciones: 3
- Peso: 15 Kg
- Medida de extensión: 180 cm

 **\$5,000 NETO**





## PLATO PARA ALLANADORAS



### PLATO PARA ALLANADORA 24 PULGADAS

SKU:RXP29

- 📏 **Diametro:** 24" pulgadas
- 📏 **Tamaño:** 61 cm
- 📏 **Medidas:** 61x61x4 cm
- 📏 **Peso:** 8 kg

 **\$1,500 NETO**



### PLATO PARA ALLANADORA 36 PULGADAS

SKU:RXP12

- 📏 **Diametro:** 36" pulgadas
- 📏 **Tamaño:** 97 cm
- 📏 **Medidas:** 97x97x4 cm
- 📏 **Peso:** 12 kg

 **\$2,000 NETO**



### PLATO PARA ALLANADORA 46 PULGADAS

SKU:RXP30

- 📏 **Diametro:** 46" pulgadas
- 📏 **Tamaño:** 115 cm
- 📏 **Medidas:** 118x118x4 cm
- 📏 **Peso:** 27 kg

 **\$2,500 NETO**





## LLANA PARA REGLA VIBRATORIA



### LLANA PARA REGLA VIBRATORIA 1, 2 Y 3 METROS

SKU:RXP37

SKU:RXP38

SKU:RXP39



**\$3,189 NETO**



### LLANA PARA REGLA VIBRATORIA 4, 5 Y 6 METROS

SKU:RXP40

SKU:RXP41

SKU:RXP42



**\$4,251 NETO**



**SECCIÓN**

# CORTADORA Y DOBLADORA





## CORTADORA DE VARILLA



### CORTADOR DE VARILLA DE 20MM 3/4 DE PULGADA ELECTRICO REX

SKU:RXP87

- Tamaño de trabajo:** 20 mm (3/4 pul)
- Voltaje:** 110 V
- Frecuencia:** 60 HZ
- Motor:** Eléctrico
- Peso:** 20 Kg

**\$13,000 NETO**



### CORTADOR DE VARILLA DE 25MM 1 PULGADA ELECTRICO REX

SKU:RXP88

- Tamaño de trabajo:** 25 mm (1 pul)
- Voltaje:** 110 V
- Frecuencia:** 60 HZ
- Motor:** Eléctrico
- Peso:** 20 Kg

**\$14,500 NETO**






## DOBLADORA DE VARILLA

**REX**  
equipos de construcción



### DOBLADORA DE VARILLA DE 20 MM 3/4 DE PULGADA ELECTRICO REX

SKU:RXP89

 **Tamaño de trabajo:** 20 mm (3/4 pul)

 **Voltaje:** 110 V

 **Frecuencia:** 60 HZ

 **Motor:** Eléctrico

 **Peso:** 20 Kg


 **\$13,000 NETO**

**REX**  
equipos de construcción



### DOBLADORA DE VARILLA DE 25MM 1 PULGADA ELECTRICO REX

SKU:RXP90

 **Tamaño de trabajo:** 25 mm (1 pul)

 **Voltaje:** 110 V

 **Frecuencia:** 60 HZ

 **Motor:** Eléctrico

 **Peso:** 20 Kg

 **\$14,500 NETO**



SECCIÓN

# DEMOLICION











## MARTILLO DEMOLEDOR



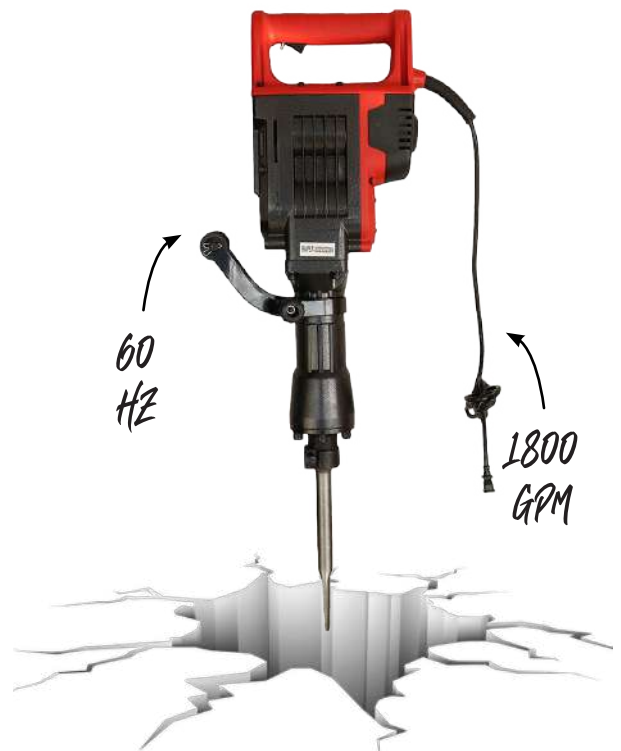
### MARTILLO DEMOLEDOR APEX 25 KG

SKU:RXP64

-  **Tipo de motor:** Eléctrico
-  **Golpes por minuto:** 1800 GPM
-  **Tasa de Demolición:** 60 J
-  **Frecuencia:** 60 HZ
-  **Potencia:** 1700 W
-  **Peso:** 25KG

 **\$6,800 NETO**

-  **INCLUYE SU MALETIN**
-  **INCLUYE DOS CINCELES**











## MARTILLO DEMOLEDOR



### MARTILLO DEMOLEDOR REX 25KG

SKU:RXP3

-  **Tipo de motor:** Eléctrico
-  **Golpes por minuto:** 1800 GPM
-  **Tasa de Demolición:** 60 J
-  **Frecuencia:** 60 HZ
-  **Potencia:** 1700 W
-  **Peso:** 25KG

 **\$9,000 NETO**



INCLUYE SU MALETIN



INCLUYE DOS CINCELES











## MARTILLO DEMOLEDOR



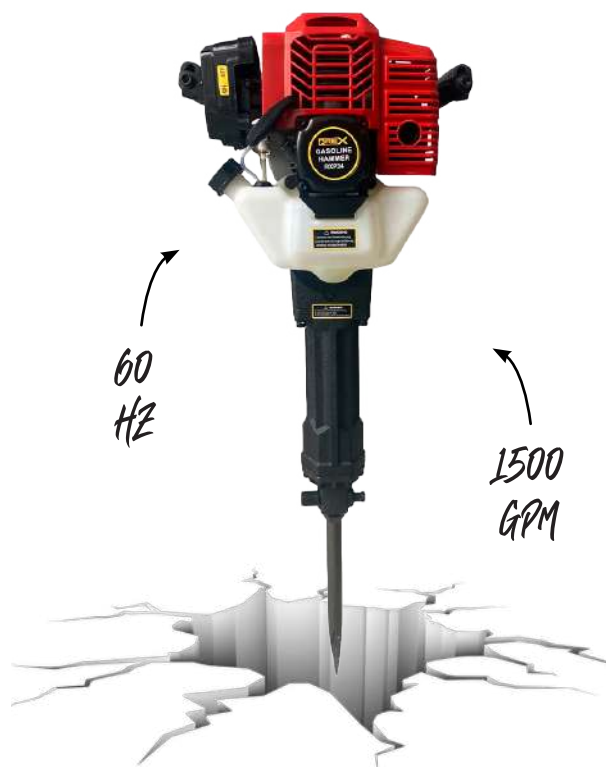
### MARTILLO DEMOLEDOR A GASOLINA REX

SKU:RXP49

-  **Tipo de motor:** Gasolina
-  **Golpes por minuto:** 1500 GPM
-  **Tasa de Demolición:** 45 J
-  **Frecuencia:** 60 HZ
-  **Cilindrada:** 52 cc
-  **Peso:** 25KG



**\$9,000 NETO**





# MARTILLO DEMOLEDOR

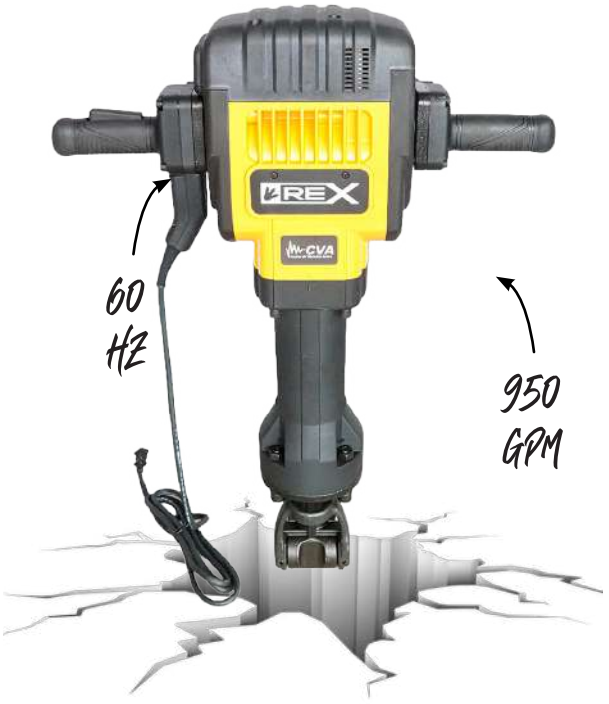


## MARTILLO DEMOLEDOR REX 33 KG

**SKU:RXP9**

- Tipo de motor:** Eléctrico
- Golpes por minuto:** 950 GPM
- Tasa de Demolición:** 78 J
- Frecuencia:** 60 HZ
- Potencia:** 2200 W
- Peso:** 33KG

✓ **INCLUYE DOS GINGELES**



**\$17,500 NETO**



**SECCIÓN**

# MAQUINARIA PESADA













## MINI EXCAVADORAS



### MINI EXCAVADORA REX 1.8 TONELADAS CON MOTOR KUBOTA

**SKU:RXP80**

-  **Motor:** KUBOTA D722 de 14HP
-  **Tipo de motor:** Diésel
-  **Capacidad de combustible:** 18L
-  **Capacidad de la cuchara:** 0.04 m<sup>3</sup>
-  **Velocidad de marcha:** 3.5Km/H
-  **Longitud total:** 1220 mm
-  **Medidas:** 375x100x187 Cm
-  **Peso:** 1800 Kg

 **\$370,000 NETO**



**INCLUYE GRATIS UN ACCESORIO EXTRA**














## MINI EXCAVADORAS



### MINI EXCAVADORA REX 2 TONELADAS CON MOTOR KUBOTA

SKU:RXP97

-  **Motor:** KUBOTA D722 de 16HP
-  **Tipo de motor:** Diésel
-  **Capacidad de combustible:** 18L
-  **Capacidad de la cuchara:** 0.04 m<sup>3</sup>
-  **Velocidad de marcha:** 3.5Km/H
-  **Longitud total:** 1220 mm
-  **Medidas:** 453x126x231 cm
-  **Peso:** 2000 Kg



INCLUYE GRATIS UN ACCESORIO EXTRA



 **\$390,000 NETO**





## ACCESORIOS

SKU:RXP99

PRODUCTO AGOTADO



MARTILLO DEMOLEDOR  
PARAMINI EXCAVADORA  
REX

 \$16,000 NETO

SKU:RXP100



CAZO PARA TIERRA  
PARA MINI EXCAVADORA  
REX

 \$16,000 NETO

DISPONIBLE EN 3 MEDIDAS DIFERENTES

1050 mm x 150mm / 1050mmx200mm  
/1000mmx300mm

SKU:RXP101



SE VENDE  
CON Y SIN  
MOTOR

EXCAVADOR SINFIN  
PARA MINI EXCAVADORA  
REX

 \$16,000 NETO

SKU:RXP102



CAZO PARA ZANJAS  
PARA MINI EXCAVADORA  
REX

 \$16,000 NETO





## REGLA LASER NIVELADORA



### REGLA LASER NIVELADORA DE CONCRETO

**SKU:RXP82**

- Tipo de motor:** 4 tiempos
- Desplacamiento:** 688cm<sup>3</sup>
- Potencia máxima:** 22.1 kW (30HP) a 3,600rpm
- Torque máximo:** 48.9 N-m a 2,500 rpm
- Motor:** Honda GX690
- Ancho de trabajo:** 2,500 mm
- Espesor de nivelación:** 50-300 mm
- Peso:** 860 Kg

**\$863,000 NETO**



MOTOR HONDA GX690



860 KG





**WWW.REXEQUIPOS.COM**

- + 81 3632 0512
- + 81 4362 8465
- + 81 4769 7786
- ventas@rexequipos.com

